











Jeudi 9 octobre			Vendredi 10 octobre				Samedi 11 octobre									
SALLE ROYALE		SALLE CLOVIS		SALLE ROYALE		SALLE CLOVIS		SALLE ROYALE		SALLE CLOVIS						
8:20-8:30	Ouverture congrès															
	SESSION 01 BOITERIE & TROUBLES LOCOMOTEURS DU CHEVAL					SESSION 07 MUSCLE			SESSION 08 CHIRURGIE DES MÉTACARPIENS & MÉTATARSIENS							
8:30 10:30					8:30 10:30			8:30 10:30								
10:30 11:00	PAUSE				10:30 11:00	PAUSE		10:30 11:00	PAUSE							
	SESSION 02 PARASITOLOGIE		11:15 12:35	SESSION 03 RCP			SESSION 07 MUSCLE		11:00 12:30	SESSION 09 MÉDECINE NON CONVENTIONNELLE		9:00 11:20	SESSION 13 GÉNÉTIQUE			
11:00 13:00					11:00 12:45			11:00 12:30					8:30 11:30	SESSION 14 HOW TO DO		
13:00 14:00	DÉJEUNER		12:35 14:00	DÉJEUNER		12:45 14:00	DÉJEUNER		12:30 14:00	DÉJEUNER		11:20 11:45	PAUSE			
	SESSION 04 NÉONATOLOGIE		14:00 17:20		SESSION 05 COURTES COMMUNICATIONS			SESSION 10 JUNIOR		14:00 15:15	SESSION 11 ÉVALUATION DU CHEVAL DE CSO A LA PISTE					
14:00 15:30							14:00 15:50			14:00 15:15			15:15 15:45	PAUSE		
15:30 16:00	PAUSE						15:50 16:20	PAUSE		15:50 16:20	PAUSE					
	SESSION 04 NÉONATOLOGIE <i>Table ronde</i>						SESSION 12 COURTES COMMUNICATIONS		16:20 18:00	SESSION 11 ÉVALUATION DU CHEVAL DE CSO A LA PISTE						
16:00 17:00									16:20 18:00							
	SESSION 06 <i>Sujets d'actualité</i> "AIE, Artérite virale & radioprotection"															
17:00 18:05																
	Assemblée Générale AVEF															
18:05 19:00																
19:00-22:00 NOCTURNE LABORATOIRES			19:00 SOIREE DE GALA DANS LES CAVES DE CHAMPAGNE POMMERY													



**36<sup>e</sup> Journées de l'AVEF**

**9, 10, 11 octobre 2008**

**Reims - France**

**JEUDI 9 OCTOBRE 2008**

- A partir de 7h00 : Inscription et retrait des badges -

08:20-08:30

SALLE ROYALE

**OUVERTURE DU CONGRES**

08:30-10:30



SALLE ROYALE

**SESSION 01 - BOITERIES & TROUBLES LOCOMOTEURS DU CHEVAL**

*Président de séance : P. BENOIT*

Présentation de J.M. DENOIX

11:00-13:00



SALLE ROYALE

**SESSION 02 – PARASITOLOGIE**

*Présidents de séance : P. CAMUSET, M. FOURSIN*

- 11:00-11:45 **S02-01:** COMPTE-RENDU DU WORKSHOP DE PARASITOLOGIE DU 8 OCTOBRE 2008. **M. FOURSIN**
- 11:45-12:15 **S02-02:** EVIDENCE-BASED EQUINE PARASITOLOGY - IT AIN'T THE 60S ANYMORE. **M.K. NIELSEN**
- 12:15-12:35 **S02-03:** EQUINE PARASITOLOGY IN SPAIN: RECENT DATA ON PREVALENCES AND WORMING PRACTICES. **A. MEANA**
- 12:35-13:00 TABLE RONDE. **M. FOURSIN, A. MEANA, M.K. NIELSEN**

11:15-12:35

SALLE CLOVIS

**SESSION 03 – RCP**

*Président de séance : M. MARTIN-SISTERON*

- 11:15-11:35 **S03-01:** ETUDE RETROSPECTIVE SUR LES CAS DE MISE EN CAUSE DE LA RCP DANS LE CADRE DE LA VISITE D'ACHAT. **P. LASSALAS**
- 11:35-11:55 **S03-02:** QUE FAIRE LORS DE LA MISE EN CAUSE DE SA RCP ? **E. LEVY, F. MESSIALLE**
- 11:55-12:15 **S03-03:** LE CONSENTEMENT ECLAIRE EN PRATIQUE COURANTE. **P. LASSALAS**
- 12:15-12:35 **S03-04:** PEUT-ON EVITER LES MISES EN CAUSE DE SA RCP ?... AU MOINS LIMITER LES DEGATS. **E. LEVY, F. MESSIALLE**

13:00-14:00 **DEJEUNER**

14:00-15:30



SALLE ROYALE

**SESSION 04 – NEONATALOGIE (1<sup>ère</sup> partie)**

*Présidents de séance : J.M. BETSCH, E. CHOLLET*

- 14:00-14:20 **S04-01:** PICTORIAL REVIEW OF FOAL DISEASES. **K. CORLEY**
- 14:20-15:10 **S04-02:** EMERGENCY TREATMENT OF THE NEONATAL FOAL. **K. CORLEY**
- 15:10-15:30 **S04-03:** ULTRASONOGRAPHY OF THE FOAL. **K. CORLEY**

15:30-16:00 PAUSE

16:00-17:00 

SALLE ROYALE

---

**SESSION 04 – NEONATALOGIE** (2<sup>ème</sup> partie)

*Présidents de séance : J.M. BETSCH, E. CHOLLET*

TABLE RONDE : J.M. BETSCH, E. CHOLLET, K. CORLEY, M. HAMON, S. PAUL

14:00-17:20

SALLE CLOVIS

---

**SESSION 05 - COURTES COMMUNICATIONS**

*Président de séance : C. SCICLUNA*

14:00-14:20 **S05-01:** UNE INFUSION INTRAVEINEUSE DE KETAMINE ET DE LIDOCAINE AMELIORE LA QUALITE D'ANESTHESIE A L'ISOFLURANE CHEZ LE CHEVAL. **O.L. LEVIONNOIS**

14:20-14:40 **S05-02:** HAUTE CONCENTRATION D'OXYGENE PENDANT L'ANESTHESIE GAZEUSE CHEZ LE CHEVAL - ANGE OU DEMON ? **O.L. LEVIONNOIS**

14:40-15:00 **S05-03:** CARTOGRAPHIE DES LESIONS RADIOGRAPHIQUES LES PLUS FREQUENTES, DE T14 A L3, CHEZ LE TROTTEUR FRANÇAIS DORSALGIQUE : 102 CAS. **S. CAURE**

15:00-15:20 **S05-04:** LES INJECTIONS ECHOGUIDEES DE LA REGION SACRO-ILIAQUE : QUE PEUT-ON EN ATTENDRE ? **M. COUSTY**

*Président de séance : A. COUROUCE-MALBLANC*

15:20-15:40 **S05-05:** COMMENT REALISER UNE ENDOSCOPIE DES VOIES RESPIRATOIRES SUPERIEURES A L'EXERCICE, SANS TAPIS ROULANT ? **N. SERRAUD**

15:40-16:00 **S05-06:** L'INFLAMMATION SUBCLINIQUE DES PETITES VOIES RESPIRATOIRES EST ASSOCIEE A UNE PERTURBATION DE LA FONCTION PULMONAIRE EVALUEE PAR OSCILLOMETRIE A IMPULSIONS. **E. RICHARD**

16:00-16:20 **S05-07:** LE STRESS OXYDANT EST MODIFIE EN FONCTION DU STATUT CLINIQUE CHEZ LES TROTTEURS A L'ENTRAINEMENT. **E. VAN ERCK**

*Président de séance : C. BUSSY*

16:20-16:40 **S05-08:** EVALUATION DE LA CONDITION PHYSIQUE CHEZ LE CHEVAL D'ENDURANCE: COMPARAISON D'UN TEST DE TERRAIN ADAPTE ET D'UN TEST SUR TAPIS ROULANT. **A. FRAIPONT**

16:40-17:00 **S05-09:** UN CAS D'ECHEC DE CASTRATION SOUS COELIOSCOPIE PAR REVASCULARISATION TESTICULAIRE. **M. COUSTY**

17:00-17:20 **S05-10 :** PRONOSTIC DES LACERATIONS DES TENDONS EXTENSEURS DU MEMBRE DISTAL CHEZ LE CHEVAL : ETUDE RETROSPECTIVE DE 156 CAS. **C. MESPOULHES-RIVIERE**

17:00-18:05 

SALLE ROYALE

---

**SESSION 06 – Sujets d'actualité : AIE, ARTERITE VIRALE ET RADIOPROTECTION**

*Président de séance : G. FORTIER*

17:00-17:35 **S06-01:** SUCCESSFUL ERADICATION OF EQUINE INFECTIOUS ANAEMIA FROM IRELAND DURING 2006. **S. MORE**

17:35-17:50 **S06-02:** ARTERITE VIRALE EQUINE EN FRANCE EN 2007 ET 2008 : EXAMEN CLINIQUE D'UNE CRISE. **P.H. PITEL**

17:50-18:05 **S06-03:** PRESENTATION SUR LA RADIO-PROTECTION. **T. LAHAYE**


18:05-19:00 

SALLE ROYALE

ASSEMBLEE GENERALE AVEF

19:00-22:00 NOCTURNE LABORATOIRES

**VENDREDI 10 OCTOBRE 2008**

08:30-10:30 

SALLE ROYALE

**SESSION 07 – MUSCLE (1<sup>ère</sup> partie)**

*Président de séance : D. VOTION*

- 08:30-08:35 **S07-01:** LA REALITE CLINIQUE DES MYOPATHIES EQUINES. **D. VOTION**
- 08:35-08:50 **S07-02:** LES MYOPATHIES SUBCLINIQUES CONSTITUENT-ELLES UNE CAUSE D'INTOLERANCE A L'EFFORT ? **E. VAN ERCK**
- 08:50-09:05 **S07-03:** RECRUESCENCE DE LA MYOPATHIE ATYPIQUE DU CHEVAL AU PRE EN EUROPE. **C. MARCILLAUD PITEL**
- 09:05-09:35 **S07-04:** DIAGNOSTIC DIFFERENTIEL DES TROUBLES MUSCULAIRES. **G. VAN GALEN**
- 09:35-10:05 **S07-05:** CONTRIBUTION DES BIOPSIES MUSCULAIRES AU DIAGNOSTIC DIFFERENTIEL DES TROUBLES NEUROMUSCULAIRES DU CHEVAL. *THE CONTRIBUTION OF MUSCLE BIOPSIES TO THE DIAGNOSIS OF NEUROMUSCULAR DISEASE IN THE HORSE.* **C. HAHN**
- 10:05-10:30 **S07-06:** LES LESIONS MUSCULAIRES DU CHEVAL : DIAGNOSTIC ECHOGRAPHIQUE. **J.M. DENOIX**

08:30-10:30

SALLE CLOVIS

**SESSION 08 - CHIRURGIE DES METACARPIENS ET METATARSIENS**

*Président de séance : T. LAUNOIS*

- 08:30-08:50 **S08-01:** CHIRURGIE DES METACARPIENS - METATARSIENS ACCESSOIRES : REVUE BIBLIOGRAPHIQUE. **M. COUSTY**
- 08:50-09:10 **S08-02:** IMAGERIE DES METACARPIENS/METATARSIENS II ET IV. **J.M. DENOIX**
- 09:10-09:30 **S08-03:** LE TRAITEMENT CONSERVATEUR. **F. BEMBO**
- 09:30-09:50 **S08-04:** AMPUTATION CHIRURGICALE DES METACARPIENS (METATARSIENS) RUDIMENTAIRES EN REGION DISTALE. **T. VILA**
- 09:50-10:10 **S08-05:** FRACTURES PROXIMALES DES METACARPIENS/TARSIENS II ET IV. **F. ROSSIGNOL**
- 10:10-10:30 **S08-06:** CHIRURGIE MINIMALE INVASIVE DES METACARPIENS/METATARSIENS RUDIMENTAIRES. **O. GEFFROY**

10:30-11:00 PAUSE

11:00-12:45 

SALLE ROYALE

**SESSION 07 – MUSCLE (2<sup>ème</sup> partie)**

*Président de séance : D. VOTION*

- 11:00-11:40 **S07-07:** L'ENTRAINEMENT, LA PROPHYLAXIE ET LE TRAITEMENT DES CAS DE MYOPATHIES D'EXERCICE. **A. COUROUCE-MALBLANC**

- 11:40-12:00 **S07-08:** CONDUITE A TENIR FACE A UN CAS DE MYOPATHIE ATYPIQUE DU CHEVAL AU PRE. **D. VOTION**
- 12:00-12:15 **S07-09:** LES NOUVEAUX OUTILS D'INVESTIGATION DES MYOPATHIES « TYPIQUES » ET ATYPIQUE. **D. VOTION**
- 12:15-12:45 TABLE RONDE : **A. COUROUCE-MALBLANC, J.M. DENOIX, C. HAHN, C. MARCILLAUD PITEL, E. VAN ERCK, G. VAN GALEN, D. VOTION**

11:00-12:30


SALLE CLOVIS

## SESSION 09 - MEDECINE NON CONVENTIONNELLE

*Président de séance : F. DE CRAENE*

- 11:00-11:20 **S09-01:** POSTURE ET EQUITATION LEGERE : APPROCHE OSTEOPATHIQUE CHEZ LE CHEVAL. **J. SERVANTIE**
- 11:20-11:40 **S09-02:** APPROCHE OSTEOPATHIQUE DES DYSFONCTIONS SACRO-ILIAQUES CHEZ LE CHEVAL. **F. FOSSE**
- 11:40-12:00 **S09-03:** COMPARAISON DE LA LOCOMOTION DU CHEVAL AU PAS AVANT ET APRES TRAITEMENT OSTEOPATHIQUE. **I. BURGAUD**
- 12:00-12:20 **S09-04:** LES POINTS TING CHEZ LE CHEVAL. **T. FUSS**
- 12:20-12:30 DISCUSSION

12:30-14:00 DEJEUNER

14:00-15:50 

SALLE ROYALE

## SESSION 10 – JUNIOR

*Président de séance : P. ASCHER*

- 14:00-14:50 **S10-01:** L'EXAMEN NEUROLOGIQUE DU CHEVAL. **C. HAHN**
- 14:50-15:50 **S10-02:** L'EXAMEN CARDIOLOGIQUE DU CHEVAL : COMMENT EXAMINER L'APPAREIL CARDIO-VASCULAIRE ? COMMENT FAIRE ET INTERPRETER UN ECG ? **V. DENIAU**

14:00-15:15

SALLE CLOVIS

## SESSION 11 - EVALUATION DU CHEVAL DE CSO A LA PISTE (1<sup>ère</sup> partie)

*Président de séance : O. GEFFROY*

- 14:00-14:30 **S11-01:** BIOMECANIQUE DU CHEVAL DE CSO. **J.M. DENOIX**
- 14:30-15:15 **S11-02:** LES DOMINANTES PATHOLOGIQUES DU CHEVAL DE CSO. **J.F. BASTIN, E. VAN ERCK**

15:15-15:45 PAUSE

15:45-18:00

SALLE CLOVIS

## SESSION 11 - EVALUATION DU CHEVAL DE CSO A LA PISTE (2<sup>ème</sup> partie)

*Président de séance : O. GEFFROY*

- 15:45-16:30 **S11-03:** EXAMEN CLINIQUE DU CHEVAL DE SAUT D'OBSTACLES EN SITUATION. **P. BENOIT**
- 16:30-17:15 **S11-04:** GESTION DE LA SAISON EN FONCTION D'UN OBJECTIF MAJEUR. **J.M. BONNEAU**

## 36<sup>e</sup> Journées de l'AVEF – 9, 10 et 11 octobre 2008 – Reims, France



17:15-18:00 **S11-05:** LES BASES DU TRAVAIL DE CSO A PARTIR DE VIDEOS. **J.F. BASTIN, P. BENOIT, J.M. BONNEAU, J.M. DENOIX, C. HAHN, E. VAN ERCK**

**16:20-18:00**

**SALLE ROYALE**

### SESSION 12 - COURTES COMMUNICATIONS

*Président de séance : P.H. PITEL*

16:20-16:40 **S12-01:** L'ENTEROPATHIE PROLIFERATIVE A LAWSONIA INTRACELLULARIS : LE POINT SUR LA MALADIE CHEZ LE CHEVAL. **J. TREBAULT**

16:40-17:00 **S12-02:** APPORTS DIAGNOSTIQUES ET PRONOSTIQUES DU DOSAGE DES LACTATES DANS LE LIQUIDE PERITONEAL DU CHEVAL EN COLIQUE. **T. LEVET**

17:00-17:20 **S12-03:** DEVELOPPEMENT D'UNE PUCE A ADN DEDIEE A L'IDENTIFICATION D'AGENTS ABORTIFS EQUINS. **A. LEON**

17:20-17:40 **S12-04:** SURVEILLANCE SYNDROMIQUE DES MALADIES INFECTIEUSES CHEZ LE CHEVAL OU COMMENT DIAGNOSTIQUER UNE EPIDEMIE EN POPULATION EQUINE. **A. LEBLOND**

17:40-18:00 **S12-05:** COMMENT UTILISER L'OVUPLANT® POUR INDUIRE L'OVULATION CHEZ LA JUMENT ? **J.F. BRUYAS**

**19:00 SOIREE DE GALA DANS LES CAVES DE CHAMPAGNE POMMERY**

## SAMEDI 11 OCTOBRE 2008

**09:00-11:20**

**SALLE ROYALE**

### SESSION 13 – GENETIQUE

*Président de séance : E. VAN ERCK*

09:00-09:20 **S13-01:** LA GENETIQUE POUR LES NULS : INTRODUCTION A LA BIOLOGIE MOLECULAIRE. **M. GEORGES**

09:20-09:40 **S13-02:** MALADIES HEREDITAIRES MONOGENIQUES ET POLYGENIQUES CHEZ LE CHEVAL, A L'EXCEPTION DES MALADIES RESPIRATOIRES. **V. GERBER**

09:40-10:00 **S13-03:** GENETIQUE DES AFFECTIONS RESPIRATOIRES CHEZ LES CHEVAUX. **V. GERBER**

10:00-10:20 **S13-04:** OSTEOCHONDROSE ET HERITABILITE. **A. RICARD**

10:20-10:40 **S13-05:** OUTILS DIAGNOSTIQUES DU FUTUR. **M. GEORGES**

10:40-11:00 **S13-06:** EXPRESSION GENIQUE ET MEDECINE VETERINAIRE. **E. RAMERY**

11:00-11:20 **S13-07:** LE CLONAGE EQUIN, ETAT DE L'ART, REALISATIONS ET PERSPECTIVES D'UTILISATION EN ELEVAGE. **E. PALMER**

**08:30-11:30**

**SALLE CLOVIS**

### SESSION 14 - HOW TO DO

*Présidents de séance : V. BOUREAU, P. CHUIT*

08:30-08:45 **S14-01:** VISUALISATION DE LA CAVITE BUCCALE DU CHEVAL. **T. FUSS**

08:45-09:00 **S14-02:** COMMENT FAIRE UN EXAMEN RADIOGRAPHIQUE DES MOLAIRES ET PREMOLAIRES DU CHEVAL ? **Y. BAEUMLIN**

09:00-09:15 **S14-03:** COMMENT TRAITER DES CAS REFRACTAIRES DE CONTRACTURE DU CARPE CHEZ LE POULAIN ? **M. LACOURT**

## 36<sup>e</sup> Journées de l'AVEF – 9, 10 et 11 octobre 2008 – Reims, France

- 09:15-09:30 **S14-04:** COMMENT FAIRE L'EXAMEN ECHOGRAPHIQUE DU RETINACULUM DES FLECHISSEURS DU CARPE CHEZ LE CHEVAL. **D. CARNICER**
- 09:30-09:45 **S14-05:** COMMENT FAIRE L'EXAMEN ECHOGRAPHIQUE DE LA FACE PALMAIRE DU BOULET CHEZ LE CHEVAL. **M. SEIGNOUR**
- 09:45-10:00 **S14-06:** COMMENT FAIRE UNE ECHOGRAPHIE DE L'ŒIL ? **S. BUISSON**
- 10:00-10:15 **S14-07:** COMMENT REALISER UNE ENUCLEATION SUR CHEVAL DEBOUT. **M. LACOURT**
- 10:15-10:30 **S14-08:** COMMENT REALISER ET INTERPRETER UN TEST D'ABSORPTION INTESTINALE ? **V. DENIAU**
- 10:30-10:45 **S14-09:** PHEOCHROMOCYTOMA IN THE HORSE: THE USE OF ULTRASOUND AND LAPAROSCOPIC REMOVAL TO IMPROVE OUTCOME. **K. VANSCHANDEVIJL**
- 10:45-11:00 **S14-10:** L'INDUCTION DE LA LACTATION. **P. DAELS**
- 11:00-11:15 **S14-11:** COMMENT FAIRE UNE ECHOGRAPHIE OMBILICALE CHEZ LE POULAIN ? **J.M. BETSCH**
- 11:15-11:30 **S14-12:** INTERET ET PRATIQUE DES COURANTS ANTALGIQUES « TENS » EN REEDUCATION DU CHEVAL. **S. SAWAYA**

**11:20-11:45 PAUSE**

**11:45-12:50**

**SALLE ROYALE**

---

### SESSION 15 - VISITE D'ACHAT

*Président de séance : R. CORDE*

- 11:45-12:15 **S15-01:** LES ASPECTS JURIDIQUES DE LA VISITE D'ACHAT. **P. LASSALAS**
- 12:15-12:45 QUESTIONS ET DEBAT. **P. LASSALAS**

**12:50-13:00**

**SALLE ROYALE**

---

### FERMETURE DU CONGRES