







Ateliers : Mercredi 13 Novembre			
14:00 18:00	ATELIER / TD-TP Hôtel	Application pratique de la phytothérapie : discussion basée sur des Cas Cliniques I. LUSSOT-KERVERN	Voir programme détaillé 16 pers max
14:00 18:00	ATELIER / TD - ANGLAIS Hôtel Novotel	Cas Cliniques en pathologie respiratoire - comment aborder la contre-performance ? S.BARAKZAI, F.ROSSIGNOL, F.ter WOORT	Voir programme détaillé 16 pers max
9:00 18:00	ATELIER PRATIQUE INRA - Nouzilly	Propédeutique et examens complémentaires en Ophthalmologie S.BUISSON, JY DOUET, T.LAUNOIS (lunch inclus)	Voir programme détaillé 12 pers max
19:00 - 20:00		ASSEMBLEE GENERALE ELECTIVE AVEF (Palais des Congrès)	
20:00		COCKTAIL DU PRESIDENT (Palais des Congrès)	

Journée 1: Jeudi 14 Novembre (matin)

Salle Générale	Auditorium Ronsard (traduction anglais/français)	Salle Courteline	Salles 4 et 5 (TP/TD)
OUVERTURE EXPOSITION COMMERCIALE			
Session A1-01	Session A2-01	Session A3-01	
08:30  VETFUTURS FRANCE 	08:30 ARTHROPATHIES - Partie 1 (V.COUDRY) 08:30 Traitement conservateur des arthropathies - traitements "classiques" et retour d'expérience AG HEITZMANN 09:00 Quid des autres traitements ?...thérapies régénératives...thérapies innovantes... S. LAVERTY 09:40 Diagnostic par imagerie: que faire quand la radiographie et l'échographie ne permettent pas de conclure ? F.AUDIGIE 	08:30 ACTUALITES SANITAIRES - RESURGENCES ET EMERGENCES (R.PAILLOT) 08:30 AIE : quelles pistes pour éviter les résurgences régulières ? JL CADORE 08:45 West Nile : dispose-t-on des outils pour prévenir une nouvelle crise ? - S. LECOLLINET 09:10 Grippe équine : crise 2019, les éléments d'explication L. LEGRAND 09:40 Effets secondaires post-vaccinaux : quelle surveillance pour quelle réalité ? - S.ROUGIER	
10:00 - 11:00 PAUSE CAFÉ auprès des partenaires			10:00 Salle 4 : TD Interprétation bilan biochimique V.PICANDET/N.POULETTY Salle 5: TD Interprétation radiographique S.JACQUET-GUIBON / V.COUDRY
Session A1-02	Session A2-02	Session A3-02	
11:00 OPHTHALMOLOGIE Le point sur la cornée (T.LAUNOIS) 11:00 Sémiologie des lésions cornéennes - S.BUISSON 11:30 Actualités sur le traitement des ulcères cornéens du cheval - JY DOUET 12:00 Les kératites dysimmunitaires du cheval - JY DOUET	11:00 ARTHROPATHIES - Partie 2 (A.LECHARTIER) 11:00 Traitement chirurgical des arthropathies F.ROSSIGNOL 11:30 Focus sur les affections du grasset S.LAVERTY 12:00 Infiltrations et....RCP ! vers un consentement éclairé - P.LASSALAS	11:00 PLAN ECOANTIBIO la suite : quelles alternatives ? Application des bonnes pratiques... (L.MANGOLD) 11:00 Guide hygiène Qualitévet : pourquoi et comment ? 11:15 Savons nous vraiment nous laver les mains ? là est la question... - L.MANGOLD 11:25 Protocoles de désinfection sur le cheval debout - C.MESPOULHES-RIVIERE 11:35 Fiches prescriptions antibiotiques par entités cliniques : elles sont arrivées ! - C.SCICLUNA 11:50 Et si j'avais des bactéries résistantes dans ma clinique ... JY.MADEC 12:15 How to do : Comment se procurer du vaccin contre le rotavirus ? ANMV	
12:30 - 14:00 PAUSE DÉJEUNER			13:00 Salle 4 : TD Radioprotection - C.ROY Salle 5 : Procédures diagnostiques lors de sinusite. C.TESSIER / A.LECHARTIER

Journée 1: Jeudi 14 Novembre (après-midi)

Salle Générale	Auditorium Ronsard (traduction anglais/français)	Salle Courteline	Salles TP/TD
Session A1-03	Session A2-03	Session A3-03	
14:00 NEWS HOURS Médecine / Reproduction Le meilleur de l'actu biblio de l'année synthétisée, analysée et commentée ! - Partie 1 Prêt à emporter ! M.DEPECKER / L. MANGOLD	14:00 GOURME - Partie 1 (PH. PITEL) 14:00 Etat de l'art : consensus ACVIM / Retour workshop Havemeyer 2019 - R.PAILLOT 14:30 Cas de gourme atypiques - morbide-mortalité V.PICANDET 15:00 Quels outils aujourd'hui pour le diagnostic ? A.LEON 15:15 Créateurs asymptomatiques : effet hôte, effet souche ou biofilm ? A.LEON	14:00 COURTES COMMUNICATIONS 14:00 Description de la prise en charge des fractures de l'olécrane chez le cheval - M.FARFAN 14:15 Ligature de l'artère carotide interne et occlusion par cathéter à ballonnet des artères maxillaire, carotide interne et externe sur cheval debout - M.GENTON 14:30 Traitement chirurgical des fractures comminutives de la première phalange par ostéosynthèse biologique et mini-invasive à l'aide d'une plaque LCP jémorale distale- M.FARFAN 14:45 Les lésions dans la bouche après une course chez les trotteurs- K.TUOMOLA 15:00 Evaluation de la tolérance aux injections intra-articulaires de cellules souches mésenchymateuses allogéniques et autologues : comparaison de 2 sources et de 2 dosages sur 12 chevaux sains- L.BERTONI	
15:30 - 16:30 PAUSE CAFÉ auprès des partenaires			15:30 Salle 1 : TP Cytologie Frottis sanguin N.POULETTY / A.GIRAUDET  Salle 2 : TD Magament - B.SAVAETE "Les 3 premières étapes pour améliorer ma trésorerie"
Session A1-04	Session A2-04	Session A3-04	
16:30 GESTION DU CHEVAL ACCIDENTE (L.MANGOLD) 16:30 Organisation en amont dans le cadre des Sports Equestres - Procédures et trousse d'urgence A.COUROUCE 17:00 Prise en charge et gestion du cheval accidenté C.TESSIER / 17:30 Evacuation et transport - Retours d'expérience E.LAURENCON /	16:30 GOURME - Partie 2 (V.PICANDET) 16:30 Table Ronde - Gestion des cas de gourme Panel : CF LOUF, V.PICANDET, A.LEON, M. DEPECKER, A.LECHARTIER Quid de l'antibiothérapie ? Gestion sur le terrain : centre d'entraînement, centre équestre, concours... Vivre sans gourme, une utopie ?	16:30 COURTES COMMUNICATIONS 16:30 L'échographie des artères principales chez les chevaux âgés montre un diamètre supérieur, une paroi plus épaisse et plus rigide par rapport à des jeunes chevaux- L.VERA 16:45 Développement d'un simulateur d'échocardiographie équine basé sur des images tomographiques dérivées à l'aide de coeurs moulés- G.VAN STEENKISTE 17:00 Intoxication aux glands de chêne (Quercus spp.) chez les équidés : étude rétrospective de 25 cas (2011 à 2018)- B.RUAULT 17:15 L'Equid HerpèsVirus 8 (HVE-8) : Emergence d'un nouvel herpèsvirus dans l'espèce équine : quels risques pour la filière ? - G. SUTTON 17:30 Effets de l'aciclovir et du ganciclovir contre les herpèsvirus équins : suivi en temps réel par Impédancemétrie - F.TER WOORT	
18:00 - 20:00 HAPPY HOUR DES PARTENAIRES (Palais des Congrès)			
A partir de 21h00, SOIREE DINATOIRE et DANSANTE AVEF (voir bulletin d'inscription)			

Journée 2: Vendredi 15 Novembre (matin)			
Salle Générale	Auditorium Ronsard	Salle Courteline	Salles TP/TD
Session A1-05	Session A2-05	Session A3-05	
<p>(C. MESPOULHES-RIVIERE)</p> <p>08:30 Obstructions des VRS d'origine neurologique R. PIERCY</p> <p>08:50 Actualités en chirurgie des VRS - F. ROSSIGNOL</p> <p>09:15 Quelles performances après une chirurgie des VRS ? Causes d'échec chirurgical - S. BARAKZAI</p> <p>09:40 Gestion médicale des pathologies des VRS F. ter WOORT</p>	<p>MALADIES INFLAMMATOIRES CHRONIQUES INTESTINALES (MICI) chez les chevaux adultes (V. PICANDET)</p> <p>08:30 Etiologies des MICI et colites chroniques chez le cheval adulte - M. DEPECKER</p> <p>09:00 Avancées diagnostiques et thérapeutiques V. DENIAU</p> <p>09:30 Intérêts et limites de l'histopathologie sur biopsie rectale : suivi de cas cliniques - C. VOLMER</p>	<p>Session HOW TO DO ?</p> <p>08:30 Comment faire et interpréter l'incidence radiographique dorsodistale-palmaro/plantaro/proximale du boulet en flexion chez le cheval - G. VAUTRAVERS</p> <p>08:45 Comment faire une anesthésie diagnostique du nerf tibial sous contrôle échoguidé chez le cheval ? - A. BEAUMONT</p> <p>09:00 Comment gérer les cas d'isoérythrolyse néonatale ? - P. MOREAU</p> <p>09:15 Uvélite ou kératite ? Comment faire la différence ? - S. BUISSON</p> <p>09:30 Proposition d'une approche sémiologique appliquée à l'échographie pulmonaire chez le cheval - V. HEROUT</p> <p>09:45 Evaluation de la qualité de vie des chevaux senior : quels critères pour quelles décisions ? - V. BOUREAU</p>	
10:00 - 11:00 PAUSE CAFE auprès des partenaires			<p>10:00 Salle 4 : TD Commission alimentation - Gestion du cheval anémié - Comment faire maigrir un cheval en surpoids ?</p> <p>Salle 5 : TD Radioprotection - C. ROY</p>
Session A1-06	Session A2-06	Session A3-06	
<p>MYOPATHIES Le présent...et le futur...(C.ROBERT)</p> <p>11:00 La Myopathie Atypique en 2019 – Actualités D. VOTION</p> <p>11:20 Évaluation des profils quantitatifs en MCPA-carnitine et acylcarnitines chez des chevaux atteints de myopathie atypique - C. WOUTERS</p> <p>11:35 Examens complémentaires dans le cadre du diagnostic des maladies neuromusculaires chez le Cheval - R. PIERCY</p> <p>11:55 Bientôt un test génétique pour détecter la rhabdomyolyse d'effort ? - C. ROBERT</p> <p>12:10 Gestion clinique des myopathies d'exercice A. COUROUCE</p> <p>POMMIER NUTRITION</p>	<p>NEWS HOURS Pathologie locomotrice / Chirurgie</p> <p>11:00 Le meilleur de l'actu biblio de l'année synthétisée, analysée et commentée ! - Partie 2</p> <p>Prêt à emporter !</p> <p>V. COUDRY / M. COUSTY</p>	<p>COURTES COMMUNICATIONS - POSTERS</p> <p>11:00 Effect of environmental factors on the onset of the breeding season in mares. P. DAELS</p> <p>11:20 Mes 9 erreurs majeures en reproduction équine. JM BETSCH</p> <p>11:35 Utilisation de l'Altrenogest : quel risque pour l'utilisateur ? M-A. MORICEAU</p> <p>11:45 Défense orale et discussion Les 8 posters sélectionnés par le CSP seront annoncés la veille et présentés en 5 minutes...</p> <p>Prix du meilleur poster à la clé !</p> 	
12:30 - 14:00 PAUSE DÉJEUNER			
Journée 2: Vendredi 15 Novembre (après-midi)			
Salle Générale	Auditorium Ronsard	Salle Courteline	Salles TP/TD
Session A1-07	Session A2-07	Session A3-07	
<p>LE POINT SUR LA CASTRATION - Partie 1 (JM BETSCH)</p> <p>14:00 Techniques de castration : identifier et gérer les différents points critiques - A. LECHARTIER</p> <p>14:45 Castration sous coelioscopie : intérêt et limites C. TESSIER</p> <p>15:10 Dosage de l'AMH: dis moi si je suis cryptorchide? JF. BRUYAS</p>	<p>TOUT CE QUE VOUS AVEZ TOUJOURS VOULU SAVOIR SUR LE JARRET ! (F. AUDIGIE)</p> <p>14:00 Echo-anatomie sur Scène S. JACQUET-GUIBON / V. COUDRY</p>	<p>NEONATOLOGIE (G. TOUZOT-JOURDE)</p> <p>14:00 Prise en charge du poulain maladapté Les gestes indispensables et les erreurs à ne pas commettre - V. PICANDET</p> <p>14:30 Gestion de la septicémie et/ou du SIRS - M. DEPECKER</p> <p>15:00 Fluidothérapie et nutrition en néonatalogie - F. POLLE</p>	
15:30 - 16:30 PAUSE CAFÉ auprès des partenaires			<p>13:00 Salle 4 : TP Cytologie frottis sanguin N. POULETTY / A. GIRAUDET </p> <p>Salle 5 : TD Magament - B. SAVAETE "J'ai mis une annonce mais je n'ai aucune candidature... Que se passe-t'il ?"</p>
Session A1-08	Session A2-08	Session A3-08	
<p>LE POINT SUR LA CASTRATION - Partie 2 (JM BETSCH)</p> <p>16:30 Update sur la castration immunologique (étalon /jument) - JF. BRUYAS</p> <p>17:00 Consentement éclairé pour une castration - réactualisation - Questions/réponses P. LASSALAS / M. COUSTY</p>	<p>NUMERATION-FORMULE...QUESACO ?? (E. RICHARD)</p> <p>16:30 Le point sur la NF...et la qualité préanalytique ! E. RICHARD</p> <p>17:00 Cas cliniques interactifs : "alors Docteur, et sa prise de sang ?..." A. GIRAUDET / F. POLLE</p>	<p>UTILISATION DES AINS - ANALGESIE BALANCEE (C. SCICLUNA)</p> <p>16:30 Point bibliographique - Efficacité des AINS pour la gestion de l'inflammation et de la douleur (affections myo-arthro- squelettiques et viscérales) - A. LEROUX</p> <p>17:00 Conduite à tenir face à un échec du traitement anti-inflammatoire cas cliniques - A. LEROUX</p> <p>17:30 Analgésie balancée/multimodale: principes et exemples d'application - G. TOUZOT-JOURDE</p> <p style="text-align: center;">Session Soins Intensifs ouverte aux ASV</p>	
18:00 CLÔTURE DES JOURNEES AVEF 2019			

