
















| Ateliers : Mercredi 13 Novembre | | |
|---|---|---|
| 14:00 18:00 | ATELIER / TD-TP Hôtel Application pratique de la phytothérapie : discussion basée sur des Cas Cliniques I. LUSSOT-KERVERN | Voir programme détaillé 16 pers max |
| 14:00 18:00 | ATELIER / TD - ANGLAIS Hôtel Novotel Cas Cliniques en pathologie respiratoire - comment aborder la contre-performance ? S.BARAKZAI, F.ROSSIGNOL, F.ter WOORT | Programme détaillé à venir 16 pers max |
| 9:00 18:00 | ATELIER PRATIQUE INRA - Nouzilly Propédeutique et examens complémentaires en Ophthalmologie JY DOUET, S.BUISSON, T.LAUNOIS (lunch inclus) | Voir programme détaillé 12 pers max |
| 19:00 - 20:00 ASSEMBLEE GENERALE ELECTIVE AVEF (Palais des Congrès) | | |
| 20:00 COCKTAIL DU PRESIDENT (Palais des Congrès) | | |

Journée 1: Jeudi 14 Novembre (matin)

| Salle Générale | Auditorium Ronsard (traduction anglais/français) | Salle Courteline | Salles 4 et 5 (TP/TD) |
|---|--|--|--|
| OUVERTURE EXPOSITION COMMERCIALE | | | |
| Session A1-01 | Session A2-01 | Session A3-01 | |
| 08:30  VETFUTURS - L.PERRIN | 08:30  ARTHROPATHIES - Partie 1 (V.COUDRY) 08:30 Traitement conservateur des arthropathies - traitements "classiques" et retour d'expérience AG HEITZMANN 09:00 Quid des autres traitements ?... thérapies régénératives... thérapies innovantes... S. LAVERTY 09:40 Diagnostic par imagerie: que faire quand la radiographie et l'échographie ne permettent pas de conclure ? F.AUDIGIE | 08:30  ACTUALITES SANITAIRES - RESURGENCES ET EMERGENCES (R.PAILLOT) 08:30 AIE : quelles pistes pour éviter les résurgences régulières ? JL CADORE 08:45 West Nile : dispose-t-on des outils pour prévenir une nouvelle crise ? S. LECOLLINET 09:10 Grippe équine : crise 2019, les éléments d'explication L. LEGRAND 09:40 Effets secondaires post-vaccinaux : quelle surveillance pour quelle réalité ? S.ROUGIER | |
| 10:00 - 11:00 PAUSE CAFÉ auprès des partenaires | | | |
| Session A1-02 | Session A2-02 | Session A3-02 | 10:00 Salle 4 : TD Interprétation bilan biochimique V.PICANDET/N.POULETTY Salle 5: TD Interprétation radiographique S.JACQUET-GUIBON / V.COUDRY |
| 11:00  OPHTHALMOLOGIE Le point sur la cornée (T.LAUNOIS) 11:00 Sémiologie des lésions cornéennes - S.BUISSON 11:30 Actualités sur le traitement des ulcères cornéens du cheval - JY DOUET 12:00 Les kératites dysimmunitaires du cheval - JY DOUET | 11:00  ARTHROPATHIES - Partie 2 (A.LECHARTIER) 11:00 Traitement chirurgical des arthropathies F.ROSSIGNOL 11:30 Focus sur les affections du grasset S.LAVERTY 12:00 Infiltrations et....RCP ! vers un consentement éclairé - P.LASSALAS | 11:00  PLAN ECOANTIBIO la suite : quelles alternatives ? Application des bonnes pratiques... (L MANGOLD) 11:00 Guide hygiène Qualitévét : pourquoi et comment ? 11:15 Savons nous vraiment nous laver les mains ? là est la question... - L.MANGOLD 11:25 Protocoles de désinfection sur le cheval debout - C.MESPOULHES-RIVIERE 11:35 Fiches prescriptions antibiotiques par entités cliniques : elles sont arrivées ! - C.SCICLUNA 11:50 Et si j'avais des bactéries résistantes dans ma clinique ... JY.MADEC 12:15 How to do : Comment se procurer du vaccin contre le rotavirus ? ANMV | 13:00 Salle 4 : TD Radioprotection - C.ROY Salle 5 : Procédures diagnostiques lors de sinusite. C.TESSIER / A.LECHARTIER |
| 12:30 - 14:00 PAUSE DÉJEUNER | | | |

Jour 1: Jeudi 14 Novembre (après-midi)

| Salle Générale | Auditorium Ronsard (traduction anglais/français) | Salle Courteline | Salles TP/TD |
|--|--|--|--|
| Session A1-03 | Session A2-03 | Session A3-03 | |
| 14:00  NEWS HOURS Médecine / Reproduction Le meilleur de l'actu biblio de l'année synthétisée, analysée et commentée - Partie 1! Prêt à emporter ! M.DEPECKER / V.DENIAU / L. MANGOLD | 14:00  GOURME - Partie 1 (PH. PITEL) 14:00 Etat de l'art : consensus ACVIM / Retour workshop Havemeyer 2019 - R.PAILLOT 14:30 Cas de gourme atypiques - morbide-mortalité V.PICANDET 15:00 Quels outils aujourd'hui pour le diagnostic ? A.LEON 15:15 Excréteurs asymptomatiques : effet hôte, effet souche ou biofilm ? A.LEON | 14:00  COURTES COMMUNICATIONS 14:00 Description de la prise en charge des fractures de l'olécrane chez le cheval - M.FARFAN 14:15 Ligature de l'artère carotide interne et occlusion par cathéter à ballonnet des artères maxillaire, carotide interne et externe sur cheval debout - M.GENTON 14:30 Traitement chirurgical des fractures comminutives de la première phalange par ostéosynthèse biologique et mini-invasive à l'aide d'une plaque LCP Jémorale distale - M.FARFAN 14:45 Les lésions dans la bouche après une course chez les trotteurs - K.TUOMOLA 15:00 Evaluation de la tolérance aux injections intra-articulaires de cellules souches mésenchymateuses allogéniques et autologues : comparaison de 2 sources et de 2 dosages sur 12 chevaux sains - L.BERTONI | 15:30 Salle 1 : TP Cytologie Frottis sanguin N.POULETTY / A.GIRAUDET  Salle 2 : TD Magament - B.SAVAETE "Les 3 premières étapes pour améliorer ma traçabilité" |
| 15:30 - 16:30 PAUSE CAFÉ auprès des partenaires | | | |
| Session A1-04 | Session A2-04 | Session A3-04 | |
| 16:30  GESTION DU CHEVAL ACCIDENTE (L.MANGOLD) 16:30 Organisation en amont dans le cadre des Sports Equestres - Procédures et trousse d'urgence A.COUROUCE 17:00 Prise en charge et gestion du cheval accidenté C.TESSIER / T.GRISARD 17:30 Evacuation et transport - Retours d'expérience E.LAURENCON / T.GRISARD | 16:30  GOURME - Partie 2 (V.PICANDET) Table Ronde - Gestion des cas de gourme Panel : CF LOUF, V.PICANDET, A.LEON, M. DEPECKER, A.LECHARTIER Quid de l'antibiothérapie ? Gestion sur le terrain : centre d'entraînement, centre équestre, concours... Vivre sans gourme, une utopie ? | 16:30  COURTES COMMUNICATIONS 16:30 L'échographie des artères principales chez les chevaux âgés montre un diamètre supérieur, une paroi plus épaisse et plus rigide par rapport à des jeunes chevaux - L.VERA 16:45 Développement d'un simulateur d'échocardiographie équine basé sur des images tomographiques dérivées à l'aide de coeurs moulés - G.VAN STEENKISTE 17:00 Intoxication aux glands de chêne (Quercus spp.) chez les équidés : étude rétrospective de 25 cas (2011 à 2018) - B.RUAULT 17:15 L'Equid HerpèsVirus 8 (HVE-8) : Emergence d'un nouvel herpèsvirus dans l'espèce équine : quels risques pour la filière ? - G. SUTTON Evolution du microbiote gastrique et fécal du cheval avec le régime alimentaire : association avec les ulcères gastriques - F.TER WOORT | |
| 18:00 - 20:00 HAPPY HOUR DES PARTENAIRES (Palais des Congrès) | | | |
| A partir de 21h00, SOIREE DINATOIRE et DANSANTE AVEF (voir bulletin d'inscription) | | | |

| Journée 2: Vendredi 15 Novembre (matin) | | | |
|---|--|--|---|
| Salle Générale | Auditorium Ronsard | Salle Courteline | Salles TP/TD |
| Session A1-05 | Session A2-05 | Session A3-05 | |
| ACTUALITES EN PATHOLOGIE DES VRS (C. MESPOULHES-RIVIERE) 08:30 Obstructions des VRS d'origine neurologique R.PIERCY 08:50 Actualités en chirurgie des VRS - F. ROSSIGNOL 09:15 Quelles performances après une chirurgie des VRS ? Causes d'échec chirurgical - S.BARAKZAI 09:40 Gestion médicale des pathologies des VRS F.ter WOORT | MALADIES INFLAMMATOIRES CHRONIQUES INTESTINALES (MICI) chez les chevaux adultes (V.PICANDET) 08:30 Etiologies des MICI et colites chroniques chez le cheval adulte - M. DEPECKER 09:00 Avancées diagnostiques et thérapeutiques V. DENIAU 09:30 Intérêts et limites de l'histopathologie sur biopsie rectale : suivi de cas cliniques - C.VOLMER | Session HOW TO DO ? 08:30 Comment faire et interpréter l'incidence radiographique dorsodistale-palmaro/plantaro/proximale du boulet en flexion chez le cheval - G.VAUTRAVERS 08:45 Comment faire une anesthésie diagnostique du nerf tibial sous contrôle échoguidé chez le cheval ? - A.BEAUMONT 09:00 Comment gérer les cas d'isoérythrolyse néonatale ? - P.MOREAU 09:15 Uvélite ou kératite ? Comment faire la différence ? - S.BUISSON 09:30 Proposition d'une approche sémiologique appliquée à l'échographie pulmonaire chez le cheval - V.HEROUT 09:45 Evaluation de la qualité de vie des chevaux senior : quels critères pour quelles décisions ? - V.BOUREAU | |
| 10:00 - 11:00 PAUSE CAFE auprès des partenaires | | | 10:00 Salle 4 : TD Commission alimentation - Gestion du cheval anémié - Comment faire maigrir un cheval en surpoids ? Salle 5 : TD Radioprotection - C.ROY |
| Session A1-06 | Session A2-06 | Session A3-06 | |
| MYOPATHIES Le présent...et le futur...(C.ROBERT) 11:00 La Myopathie Atypique en 2019 – Actualités D.VOTION 11:20 Évaluation des profils quantitatifs en MCPA-carnitine et acylcarnitines chez des chevaux atteints de myopathie atypique - C.WOUTERS 11:35 Examens complémentaires dans le cadre du diagnostic des maladies neuromusculaires chez le Cheval - R.PIERCY 11:55 Bientôt un test génétique pour détecter la rhabdomyolyse d'effort ? - C.ROBERT 12:10 Gestion clinique des myopathies d'exercice A. COUROUCE--MALBLANC POMMIER NUTRITION | 11:00 NEWS HOURS Pathologie locomotrice / Chirurgie Le meilleur de l'actu biblio de l'année synthétisée, analysée et commentée - Partie 2 ! Prêt à emporter ! V.COUDRY / M.COUSTY | COURTES COMMUNICATIONS - POSTERS 11:00 Effect of environmental factors on the onset of the breeding season in mares. P.DAELS 11:20 Mes 9 erreurs majeures en reproduction équine . JM BETSCH 11:35 Utilisation de l'Altrenogest : quel risque pour l'utilisateur ? M-A.MORICEAU 11:45 Défense orale et discussion Les 8 posters sélectionnés par le CSP seront annoncés la veille et présentés en 5 minutes... Prix du meilleur poster à la clé !  | |
| 12:30 - 14:00 PAUSE DÉJEUNER | | | |
| Jour 2: Vendredi 15 Novembre (après-midi) | | | |
| Salle Générale | Auditorium Ronsard | Salle Courteline | Salles TP/TD |
| Session A1-07 | Session A2-07 | Session A3-07 | |
| LE POINT SUR LA CASTRATION - Partie 1 (JM BETSCH) 14:00 Techniques de castration : identifier et gérer les différents points critiques - A.LECHARTIER 14:45 Castration sous coelioscopie : intérêt et limites C. TESSIER 15:10 Dosage de l'AMH: dis moi si je suis cryptorchide? JF.BRUYAS | TOUT CE QUE VOUS AVEZ TOUJOURS VOULU SAVOIR SUR LE JARRET ! (F.AUDIGIE) 14:00 Echo-anatomie sur Scène S.JACQUET-GUIBON / V.COUDRY | NEONATOLOGIE 14:00 Prise en charge du poulain maladapté Les gestes indispensables et les erreurs à ne pas commettre - V.PICANDET 14:30 Gestion de la septicémie et/ou du SIRS - M. DEPECKER 15:00 Fluidothérapie et nutrition en néonatalogie - F.POLLE | |
| 15:30 - 16:30 PAUSE CAFÉ auprès des partenaires | | | 15:30 Salle 4 : TP Cytologie frottis sanguin N.POULETTY / A.GIRAUDET  Salle 5 : TD Magament - B.SAVAETE "J'ai mis une annonce mais je n'ai aucune candidature...Que se passe-t'il ?" |
| Session A1-08 | Session A2-08 | Session A3-08 | |
| LE POINT SUR LA CASTRATION - Partie 2 (JM BETSCH) 16:30 Update sur la castration immunologique (étalon /jument) - JF.BRUYAS 17:00 Consentement éclairé pour une castration - réactualisation - Questions/réponses P.LASSALAS / M.COUSTY | NUMERATION-FORMULE...QUESACO ?? (E.RICHARD) 16:30 Le point sur la NF...et la qualité préanalytique ! E.RICHARD 17:00 Cas cliniques interactifs : "alors Docteur, et sa prise de sang ?..." A.GIRAUDET / F.POLLE | UTILISATION DES AINS - ANALGESIE BALANCEE (C.SCICLUNA) 16:30 Point bibliographique - Efficacité des AINS pour la gestion de l'inflammation et de la douleur (affections myo-arthro-squelettiques et viscérales) - A.LEROUX 17:00 Conduite à tenir face à un échec du traitement anti-inflammatoire cas cliniques - A.LEROUX 17:30 Analgésie balancée/multimodale: principes et exemples d'application - G.TOUZOT-JOURDE <div style="border: 1px solid black; padding: 5px; text-align: center;"> Session Soins Intensifs ouverte aux ASV </div> | |
| 18:00 CLÔTURE DU CONGRÈS | | | |

